



PPE CMS WordPress



Liste des compétences du PPE

CMS – WordPress

A4.1.6 Gestion d'environnements de développement et de test

- C4.1.6.1 Mettre en place et exploiter un environnement de développement

A4.1.7 Développement, utilisation ou adaptation de composants logiciels

- C4.1.7.1 Développer les éléments d'une solution

A5.2.3 Repérage des compléments de formation ou d'auto-formation utiles à l'acquisition de nouvelles compétences

- C5.2.3.1 Identifier les besoins de formation pour mettre en œuvre une technologie, un composant, un outil ou une méthode

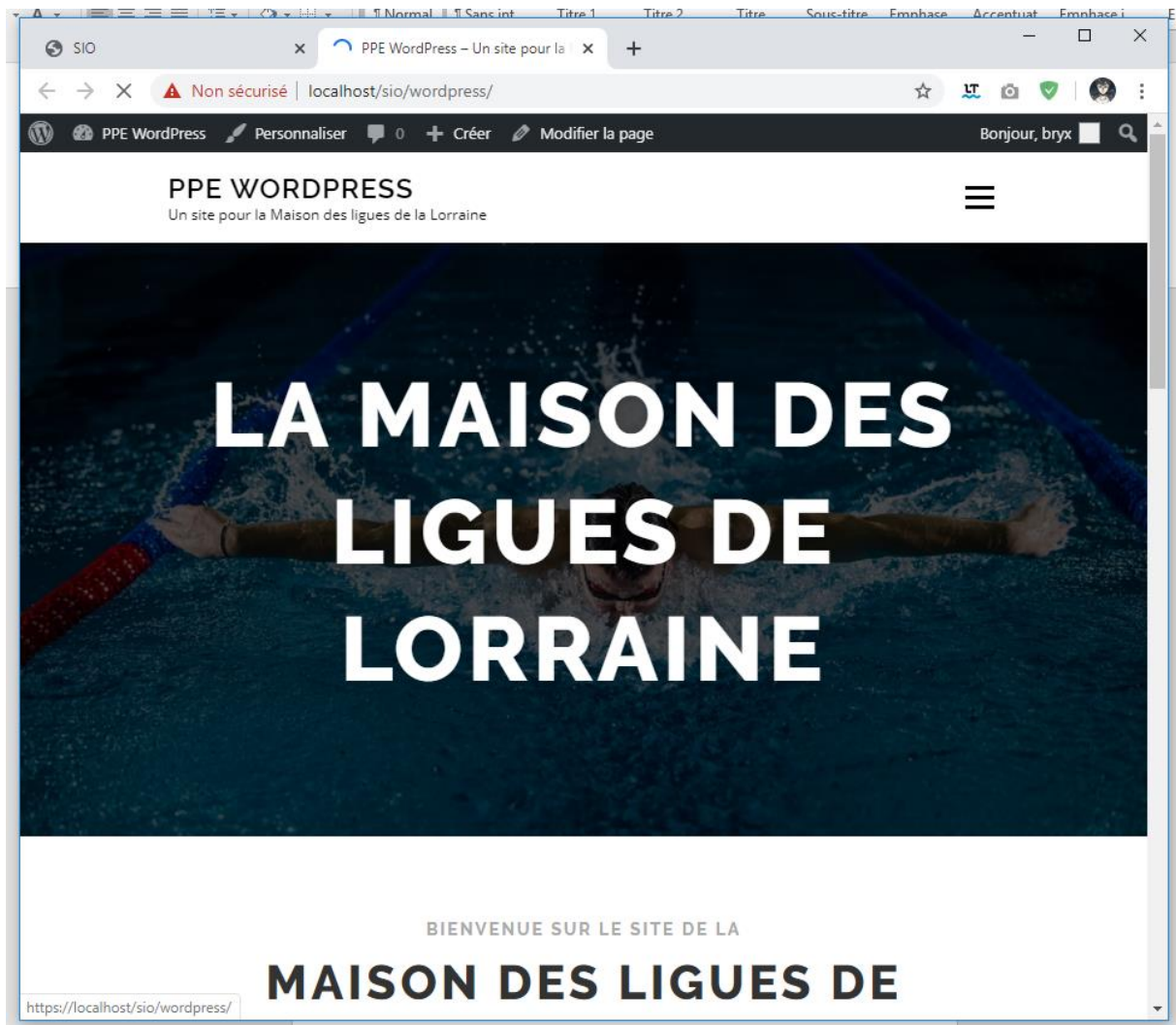
A5.2.4 Étude d'une technologie, d'un composant, d'un outil ou d'une méthode

- C5.2.4.1 Se documenter à propos d'une technologie, d'un composant, d'un outil ou d'une méthode

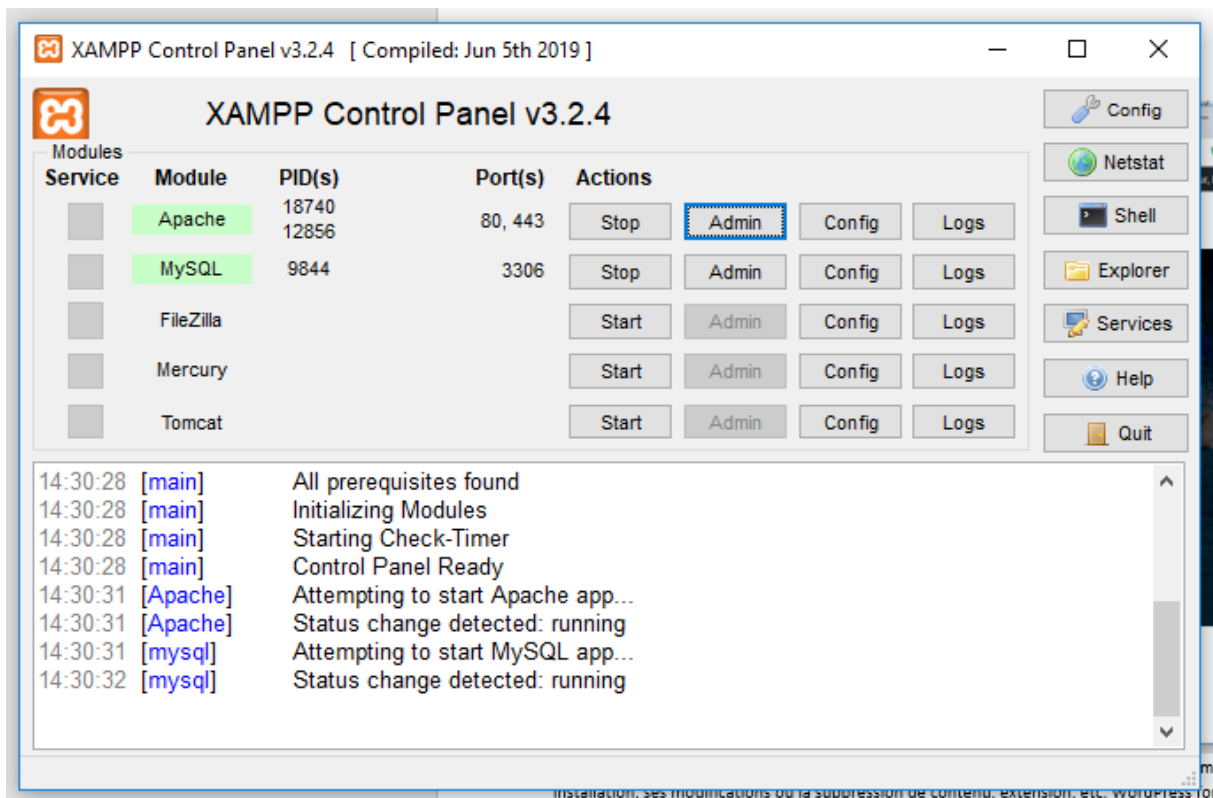


4.1.6 Gestion d'environnements de développement et de test

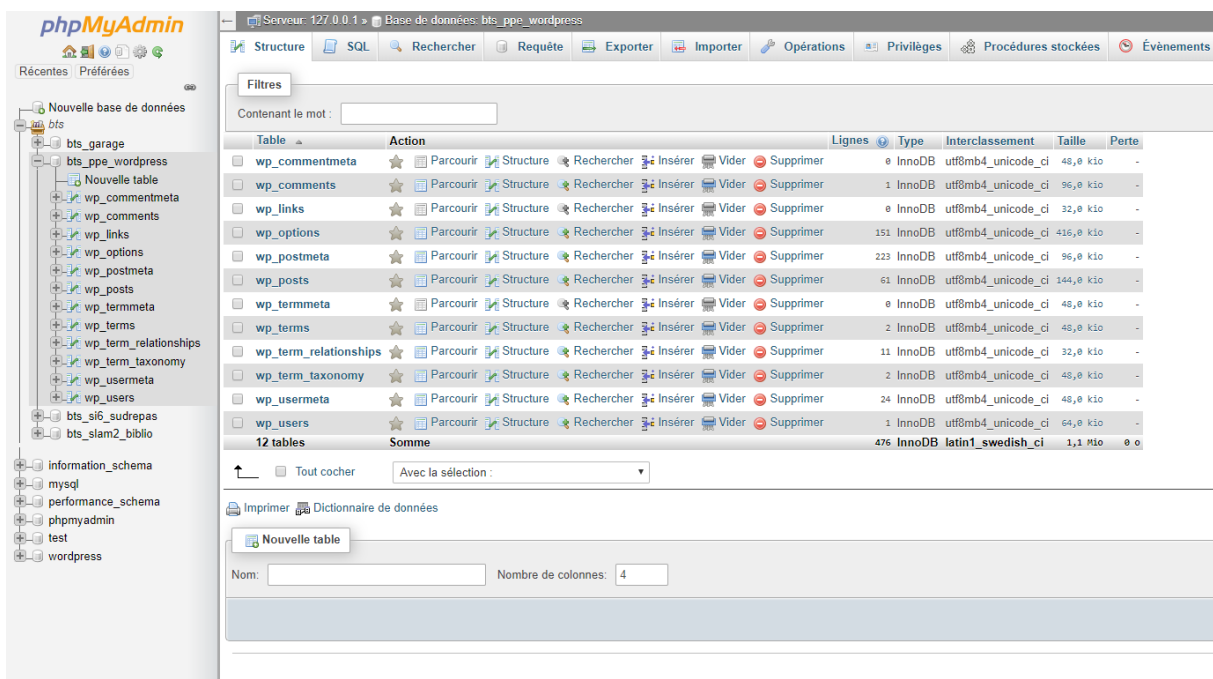
- C4.1.6.1 Mettre en place et exploiter un environnement de développement



Du navigateur Google Chrome pour faire pour tester mon application WordPress, comme faire son installation, ses modifications ou la suppression de contenu, extension, etc. WordPress fonctionne uniquement sur un navigateur que ce soit Google Chrome, Mozilla Firefox, Opéra, Brave, etc.



Xampp est un logiciel qui simule un vrai système d'hébergement web (exemple : OVH, OnetSolutions, etc). Xampp permet de simuler un serveur apache et un serveur qui sont les principaux composants qui permet de faire fonctionner mon application WordPress.



D'un accès à la base de données qui me permet gérer les données de notre application WordPress. Son accès est restreint, on ne peut pas y avoir accès sans l'identifiant ni le mot de passe.

A4.1.7 Développement, utilisation ou adaptation de composants logiciels

- C4.1.7.1 Développer les éléments d'une solution

Dans mon application, je devais créer une interface utilisateur que l'on connaît également sous « design », « thème », « conception web », etc. Pour faire et repenser la M2L (La Maison des Ligues de Lorraine), j'ai utilisé le thème « OnePress » gratuit, mais la majorité des fonctionnalités avancées sont payantes.

Dans notre conception, nous devions :

- Le titre de l'association
- Sa biographie, qui présente son activité
- Ses différents partenaires
- Ses sports sous forme de diaporama

Vous pouvez voir le résultat à la suite sur la prochaine page.



LA MAISON DES LIGUES DE LORRAINE


BIENVENUE SUR LE SITE DE LA

MAISON DES LIGUES DE LORRAINE

La Maison des Ligues de Lorraine (M2L) a pour mission de fournir des espaces et des services aux différentes ligues sportives régionales de Lorraine et à d'autres structures hébergées. La M2L est une structure financée par le Conseil Régional de Lorraine dont l'administration est déléguée au Comité Régional Olympique et Sportif de Lorraine (CROSL). Installée depuis 2003 dans la banlieue Nancéienne, la M2L accueille l'ensemble du mouvement sportif Lorrain qui représente près de 6 500 clubs, plus de 525 000 licenciés et près de 50 000 bénévoles.

NOUS SOMMES FIERS DE VOUS FAIRE DÉCOUVRIR NOS LIGUES ET NOS FORMATIONS EN COLLABORATION AVEC

NOS PARTENAIRES PRESTIGIEUX



LIGUES SPORTIVES ET FORMATIONS CHEZ

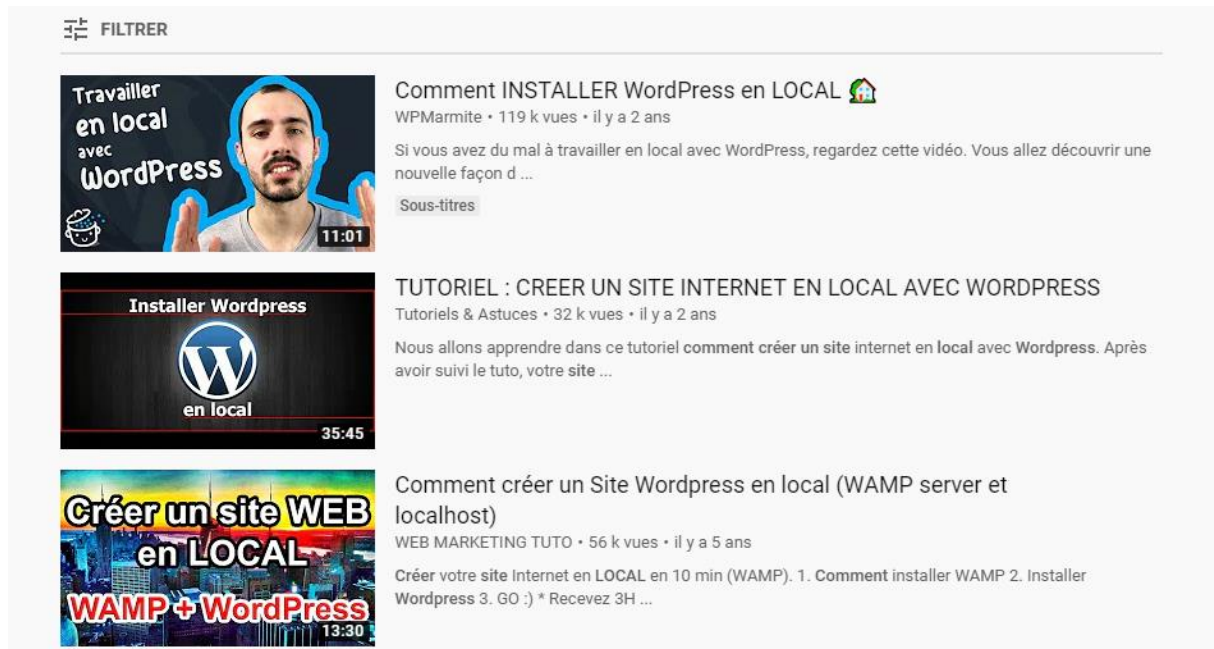
LA MAISON DES LIGUES DE LORRAINE

Découvrir les différentes ligues sportives et nombreuses formations que propose la M2L
Nos sports sont : Natation, Tennis, Cyclisme, Équitation, Athlétisme et la Fitness.



A5.2.3 Repérage des compléments de formation ou d'auto-formation utiles à l'acquisition de nouvelles compétences

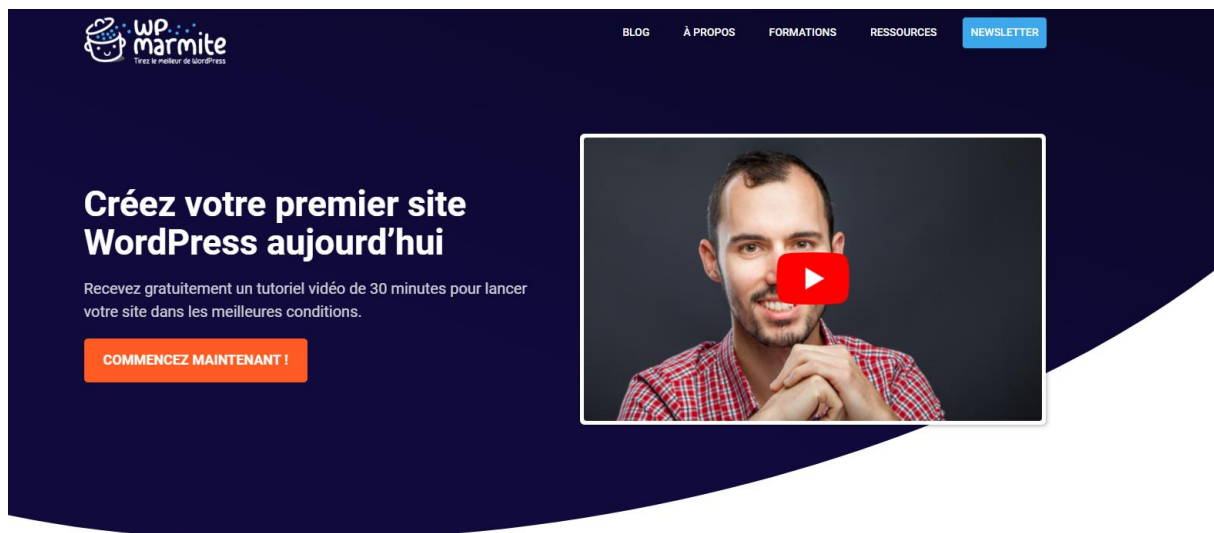
- C5.2.3.1 Identifier les besoins de formation pour mettre en œuvre une technologie, un composant, un outil ou une méthode



The screenshot shows a YouTube search results page with a filter icon and the word 'FILTRE'. Three video results are visible:

- Travailler en local avec WordPress** (11:01) by WPMarmite, 119k views, 2 years old. Description: 'Si vous avez du mal à travailler en local avec WordPress, regardez cette vidéo. Vous allez découvrir une nouvelle façon d...'. Includes a 'Sous-titres' button.
- TUTORIEL : CREER UN SITE INTERNET EN LOCAL AVEC WORDPRESS** (35:45) by Tutoriels & Astuces, 32k views, 2 years old. Description: 'Nous allons apprendre dans ce tutoriel comment créer un site internet en local avec Wordpress. Après avoir suivi le tuto, votre site ...'.
- Créer un site WEB en LOCAL WAMP + WordPress** (13:30) by WEB MARKETING TUTO, 56k views, 5 years old. Description: 'Créer votre site Internet en LOCAL en 10 min (WAMP). 1. Comment installer WAMP 2. Installer Wordpress 3. GO :) * Recevez 3H ...'.

Pour comprendre comment fonctionne WordPress en local et comment l'installer, j'ai décidé de me rendre sur la plateforme « YouTube » qui référence et met en avant toute sorte de vidéo à propos de WordPress, il y a un contenu incroyable de disponibles sur les extensions, les thèmes, comment faire un codage personnalisé, etc.



The screenshot shows the homepage of the WP Marmite website. The header includes the logo 'wp marmite' (with 'TOUT LE MEILLEUR DE WORDPRESS' below it) and navigation links: 'BLOG', 'À PROPOS', 'FORMATIONS', 'RESSOURCES', and 'NEWSLETTER'. The main content area features a dark blue background with the text:

Créez votre premier site WordPress aujourd'hui

Recevez gratuitement un tutoriel vidéo de 30 minutes pour lancer votre site dans les meilleures conditions.

COMMENCEZ MAINTENANT !

On the right side, there is a video thumbnail showing a man with a red play button overlay.

La WP Marmite est un des nombreux sites qui proposent de nombreux tutoriaux sur l'utilisation de WordPress, en tant que vrai débutant de WordPress, rien qu'en lisant leurs cours.

La liste des sites qui guide les débutants ou plus :

- Capitaine WP
- WP pour les nuls

A5.2.4 Étude d'une technologie, d'un composant, d'un outil ou d'une méthode

- C5.2.4.1 Se documenter à propos d'une technologie, d'un composant, d'un outil ou d'une méthode

J'ai été sur Google afin de faire des recherches sur l'histoire de WordPress, WordPress a été créé en 2003 (mais plutôt 2001) à l'origine c'était un outil pour faire des blogs, mais maintenant il permet de faire tout type de sites internet type vitrine, boutique, plateforme de formation, etc.

A propos de WordPress :

WordPress a été lancé en 2003 lorsque Mike Little et Matt Mullenweg ont créé un fork de b2/cafeblog. Le besoin d'un outil de publication personnel élégant et bien construit était évident. Aujourd'hui, WordPress est construit avec PHP et MySQL, et disponible sous licence GPLv2. C'est aussi et surtout la plateforme utilisée par 35% de tous les sites web du monde. Le projet open-source WordPress a évolué de manière progressive au fil du temps – soutenu par des développeur-ses, graphistes, scientifiques, blogueur-ses et beaucoup d'autres profils. WordPress fournit l'opportunité à tous de créer et partager, des anecdotes personnelles les plus simples aux mouvements pouvant changer le monde. Même sans compétence technique, chacun peut l'utiliser tel quel, et les geeks peuvent le personnaliser de manière remarquable.



A propos du thème WordPress :

OnePress est un thème WordPress d'une page, créatif et flexible, qui convient parfaitement aux sites web d'entreprises, aux portfolios, aux agences numériques, aux vitrines de produits, aux indépendants et à tous ceux qui apprécient un bon design. L'ensemble du thème est élégant et classique, un bel exemple du thème WordPress Bootstrap 4 qui est compatible avec la dernière version de WooCommerce. Ce thème est proposé gratuitement et en version payante par FameThemes.

onepress